

PARAGRAPHE 1	2
SOUS PARAGRAPHE 1	2
SOUS-SOUS PARAGRAPHE 1	2
PARAGRAPHE 2	3
SOUS PARAGRAPHE 2	3
SOUS-SOUS PARAGRAPHE 2	3

PARAGRAPHE 1

Lorem ipsum dolor sit amet, consetetur sadipscing elitr, sed diam nonumy eirmod tempor invidunt ut labore et dolore magna aliquyam erat, sed diam voluptua. At vero eos et accusam et justo duo dolores et ea rebum. Stet clita kasd gubergren, no sea takimata sanctus est Lorem ipsum dolor sit amet. Lorem ipsum dolor sit amet, consetetur sadipscing elitr, sed diam nonumy eirmod tempor invidunt ut labore et dolore magna aliquyam erat, sed diam voluptua. At vero eos et accusam et justo duo dolores et ea rebum. Stet clita kasd gubergren, no sea takimata sanctus est Lorem ipsum dolor sit amet.

SOUS PARAGRAPHE 1

Lorem ipsum dolor sit amet, consetetur sadipscing elitr, sed diam nonumy eirmod tempor invidunt ut labore et dolore magna aliquyam erat, sed diam voluptua. At vero eos et accusam et justo duo dolores et ea rebum. Stet clita kasd gubergren, no sea takimata sanctus est Lorem ipsum dolor sit amet. Duis autem vel eum iriure dolor in hendrerit in vulputate velit esse molestie consequat, vel illum dolore eu feugiat nulla facilisis at vero eros et accumsan et iusto odio dignissim qui blandit praesent luptatum zzril delenit augue duis dolore te feugait nulla facilisi. Lorem ipsum dolor sit amet,.

SOUS-SOUS PARAGRAPHE 1

Ut wisi enim ad minim veniam, quis nostrud exerci tation ullamcorper suscipit lobortis nisl ut aliquip ex ea commodo consequat. Duis autem vel eum iriure dolor in hendrerit in vulputate velit esse molestie consequat, vel illum dolore eu feugiat nulla facilisis at vero eros et accumsan et iusto odio dignissim qui blandit praesent luptatum zzril delenit augue duis dolore te feugait nulla facilisi.

Nam liber tempor cum soluta nobis eleifend option congue nihil imperdiet doming id quod mazim placerat facer possim assum. Lorem ipsum dolor sit amet, consetetur adipiscing elit, sed diam nonummy nibh euismod tincidunt ut laoreet dolore magna aliquam erat volutpat. Ut wisi enim ad minim veniam, quis nostrud exerci tation ullamcorper suscipit lobortis nisl ut aliquip ex ea commodo consequat.

PARAGRAPHE 2

Lorem ipsum dolor sit amet, consetetur sadipscing elitr, At accusam aliquyam diam diam dolore dolores duo eirmod eos erat, et nonummy sed tempor et et invidunt justo labore Stet clita ea et gubergren, kasd magna no rebum. sanctus sea sed takimata ut vero voluptua. est Lorem ipsum dolor sit amet. Lorem ipsum dolor sit amet, consetetur sadipscing elitr, sed diam nonummy eirmod tempor invidunt ut labore et dolore magna aliquyam erat.

SOUS PARAGRAPHE 2

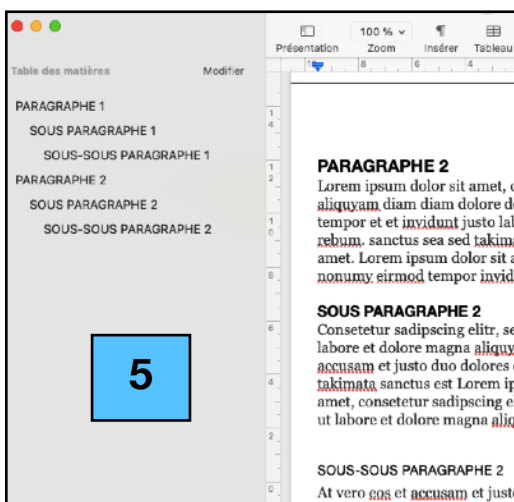
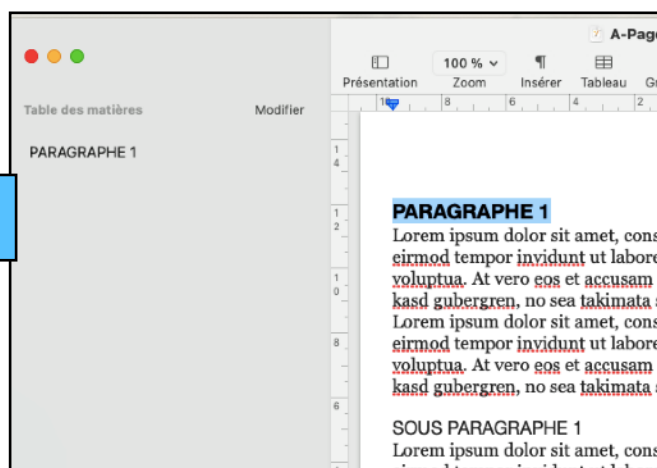
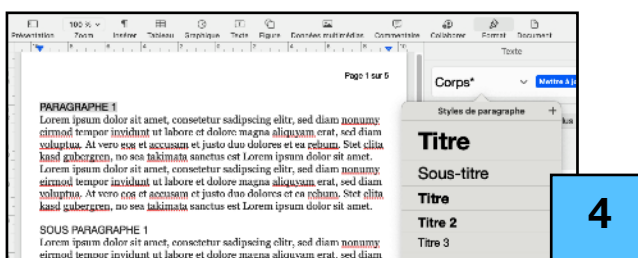
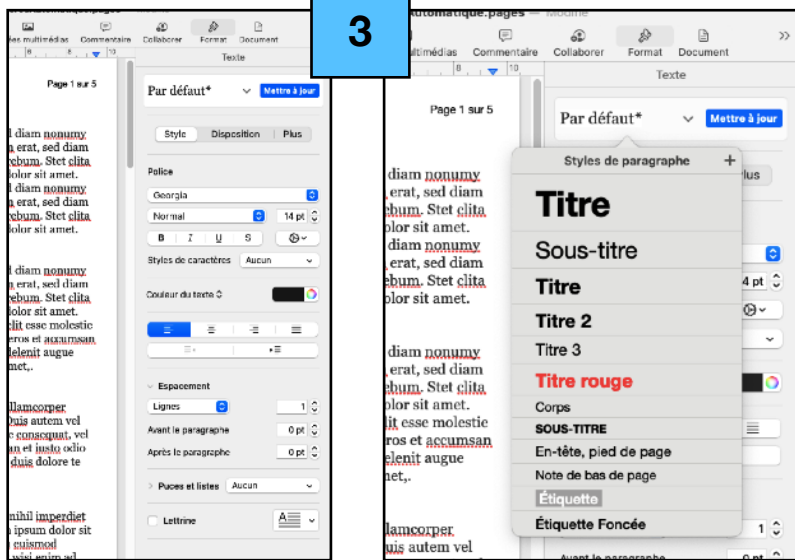
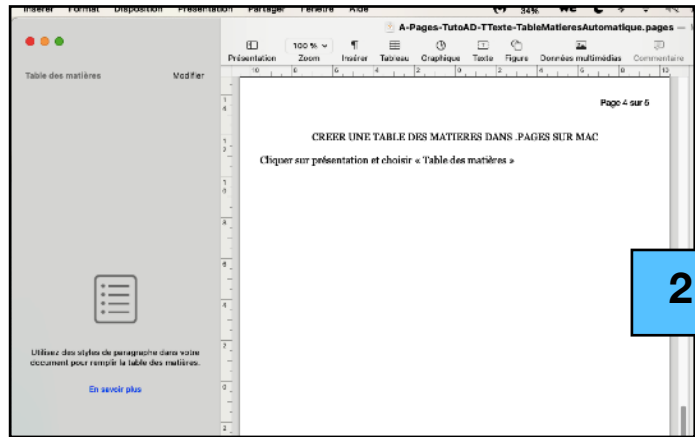
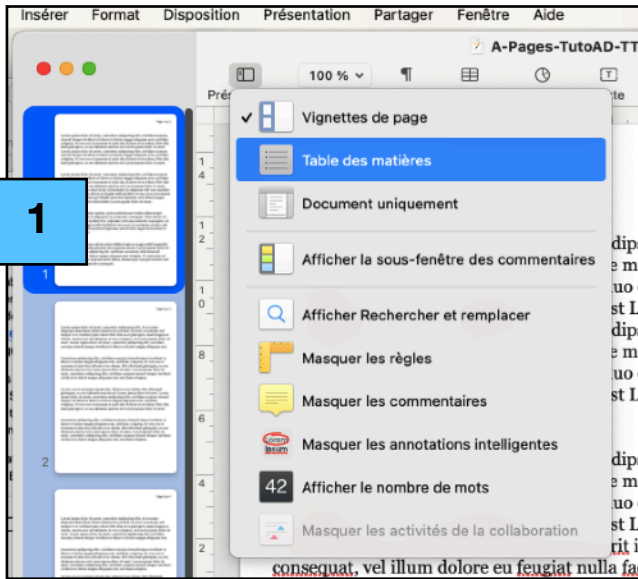
Consetetur sadipscing elitr, sed diam nonummy eirmod tempor invidunt ut labore et dolore magna aliquyam erat, sed diam voluptua. At vero eos et accusam et justo duo dolores et ea rebum. Stet clita kasd gubergren, no sea takimata sanctus est Lorem ipsum dolor sit amet. Lorem ipsum dolor sit amet, consetetur sadipscing elitr, sed diam nonummy eirmod tempor invidunt ut labore et dolore magna aliquyam erat, sed diam voluptua.

SOUS-SOUS PARAGRAPHE 2

At vero eos et accusam et justo duo dolores et ea rebum. Stet clita kasd gubergren, no sea takimata sanctus est Lorem ipsum dolor sit amet. Lorem ipsum dolor sit amet, consetetur sadipscing elitr, sed diam nonummy eirmod tempor invidunt ut labore et dolore magna aliquyam erat, sed diam voluptua. At vero eos et accusam et justo duo dolores et ea rebum. Stet clita kasd gubergren, no sea takimata sanctus est Lorem ipsum dolor sit amet Consetetur sadipscing elitr, sed diam nonummy eirmod tempor invidunt ut labore et dolore magna aliquyam erat, sed diam voluptua. At vero eos et accusam et justo duo dolores et ea rebum. Stet clita kasd gubergren, no sea takimata sanctus est Lorem ipsum dolor sit amet. Lorem ipsum dolor sit amet, consetetur sadipscing elitr, sed diam nonummy eirmod tempor invidunt ut labore et dolore magna aliquyam erat, sed diam voluptua.

CREER UNE TABLE DES MATIERES DANS .PAGES SUR MAC

- Cliquer sur présentation et choisir « Table des matières »
=> menu de la « Table des matières » à gauche du texte. 1 2
- choisir le style des différents paragraphes :
Barre d'outils / Format / Texte / Style de paragraphes 3
Notre choix : Titre - Titre 2 - Titre 3
- Sélectionner le type de titre en fonction de la hiérarchie des paragraphes :
Niveau le plus élevé = Titre
niveau en dessous = Titre 2
niveau encore en dessous = Titre 3
- appliquer les styles : 4
 - sélectionner un mot-PARAGRAPHE => fond bleu
 - Ouvrir le menu des « styles de paragraphes »
Un clic sur le Titre approprié
=> le mot-paragraphe prend forme dans le texte et s'affiche dans le menu de la « Tables des matière » à gauche.
- Action idem pour les autres paragraphes 5
=> la Table des matières se complète
- insérer la table des matières dans le document :
 - placer le point d'insertion (la barre verticale de positionnement d'un caractère de police) dans le document où on souhaite voir la table des matières.
 - un clic sur « insérer une table des matières » 6 7
=> la table s'affiche dans le document.
=> les paragraphes sont accessibles par le n° de page.



The screenshot shows a Pages application window titled "A-Pages-tutoAD-1 texte-tablemattieresAutomatique.pages". The main document area displays a table of contents with the following items and page numbers:

PARAGRAPHE 1	2
SOUS PARAGRAPHE 1	2
SOUS-SOUS PARAGRAPHE 1	2
PARAGRAPHE 2	3
SOUS PARAGRAPHE 2	3
SOUS-SOUS PARAGRAPHE 2	3
- insérer la table des matières dans le document :	4

The sidebar on the left contains a "Table des matières" section with a "Modifier" button. Below it, there is a button labeled "6". At the bottom of the sidebar, there is a button labeled "Insérer une table des matières".